


Министерство науки и высшего образования РФ Ульяновский государственный университет Ф – Рабочая программа дисциплины	Форма	
--	-------	--

УТВЕРЖДЕНО  
решением Ученого совета Института медицины,  
экологии и физической культуры УлГУ  
от «16» мая 2024 г., протокол № 9/260

Председатель /Машин В.В./  
(подпись) расшифровка подписи)  
«16» мая 2024 г.

## РАБОЧАЯ ПРОГРАММА ДИСЦИПЛИНЫ

Дисциплина	Геронтостоматология и заболевания слизистой оболочки полости рта
Факультет	Медицинский факультет им. Т.З. Бикгимирова
Кафедра	Кафедра стоматологии
Курс	5 - очная форма обучения

Направление (специальность) **31.05.03 «Стоматология»**  
(код направления (специальности), полное наименование)

Направленность (профиль/специализация) \_\_\_\_\_ Врач-стоматолог \_\_\_\_\_  
полное наименование

Форма обучения \_\_\_\_\_ очная \_\_\_\_\_

Дата введения в учебный процесс УлГУ: «01» сентября 2024 г

Программа актуализирована на заседании кафедры: протокол № \_\_\_\_\_ от \_\_\_\_\_ 20\_\_ г.

Программа актуализирована на заседании кафедры: протокол № \_\_\_\_\_ от \_\_\_\_\_ 20\_\_ г.


Программа актуализирована на заседании кафедры: протокол № \_\_\_\_\_ от \_\_\_\_\_ 20\_\_ г.

Программа актуализирована на заседании кафедры: протокол № \_\_\_\_\_ от \_\_\_\_\_ 20\_\_ г.

Сведения о разработчиках:

ФИО	КАФЕДРА	Должность, ученая степень, звание
Китаева Виктория Николаевна	Кафедра стоматологии	Заведующий кафедрой, кандидат медицинских наук

<b>СОГЛАСОВАНО</b>
Заведующий выпускающей и реализующей дисциплину кафедрой общей и оперативной хирургии с топографической анатомией с курсом стоматологии
 _____/ <u>Смолькина А.В./</u> Подпись <span style="float: right;">ФИО</span>
«15» мая 2024 г.

Министерство науки и высшего образования РФ Ульяновский государственный университет Ф – Рабочая программа дисциплины	Форма	
--	-------	--

## 1. ЦЕЛИ И ЗАДАЧИ ОСВОЕНИЯ ДИСЦИПЛИНЫ

### Цели освоения дисциплины:

сформировать систему компетенций для подготовки врача стоматолога, обладающего теоретическими основами и практическими навыками по дисциплине геронтостоматология и заболевание слизистой оболочке полости рта, сформировать у студентов врачебное поведение, мышление и клинического мышления, обеспечивающих решение профессиональных задач и применения ими алгоритма врачебной деятельности по геронтостоматологии и заболеваниям слизистой оболочке полости рта, диагностике и клиническому мышлению.

**В результате освоения ОПОП обучающийся должен овладеть следующими результатами обучения по дисциплине (модулю) «Геронтостоматология и заболевания слизистой оболочки полости рта»**

### Задачи освоения дисциплины:

формирование у студентов навыков организации мероприятий по обеспечению санитарно-противоэпидемического режима в стоматологических учреждениях, соблюдение техники безопасности при работе на стоматологическом оборудовании; Способен осуществлять санитарно-гигиеническое просвещение среди населения и медицинских работников по устранению факторов риска и формированию навыков здорового образа жизни.

-освоение студентами методов диагностики, используемых при обследовании больных с заболеваниями слизистой оболочки рта; Способен осуществлять лечебные мероприятия при патологии органов зубочелюстной системы.

- освоение студентами показаний для терапевтического лечения больных заболеваниями слизистой оболочки рта;

- освоение студентами планирования терапевтического лечения;

- формирование у студентов теоретических и практических умений по терапевтическому лечению больных с заболеваниями слизистой оболочки рта в амбулаторно-поликлинических условиях;

- освоение студентами профилактики и устранения возможных осложнений при лечении заболеваний слизистой оболочки рта;

-изучение порядка оформления медицинской документации при ведении пациентов с заболеваниями пародонта полости рта Способен проводить обследование стоматологического пациента и диагностику зубочелюстной патологии с целью установления диагноза.

-освоение студентами особенностей обследования и стоматологического лечения больных

## 2. МЕСТО ДИСЦИПЛИНЫ В СТРУКТУРЕ ОПОП

Дисциплина «Геронтостоматология и заболевания слизистой оболочки полости рта» относится к числу дисциплин блока Б1.В.1, предназначенного для студентов, обучающихся по направлению:

31.05.03 Стоматология.

В процессе изучения дисциплины формируются компетенции: ПК-1, ПК-2, ПК-5.

Основные положения дисциплины используются в дальнейшем при изучении таких дисциплин как: Практика по получению профессиональных умений и опыта профессиональной деятельности (стоматолог общей практики), Практика по получению профессиональных умений и опыта профессиональной деятельности по хирургической стоматологии, Медицина катастроф, Практика по получению профессиональных умений и опыта профессиональной деятельности по профилактической стоматологии, Подготовка к сдаче и сдача государственного экзамена, Челюстно-лицевое протезирование, Хирургия полости рта, Основы хирургической стоматологии, Общественное здоровье и здравоохранение, Челюстно-лицевая и гнатическая хирургия, Практика по получению профессиональных умений и опыта профессиональной деятельности по детской стоматологии, Практика по получению профессиональных умений и опыта профессиональной деятельности по терапевтической стоматологии, Практика по получению профессиональных умений и опыта профессиональной деятельности по ортопедической стоматологии, Клиническая стоматология детского возраста, Симуляционное обучение в стоматологии, Имплантология и реконструктивная хирургия полости рта, Гнатология и функциональная диагностика височного нижнечелюстного сустава, Реставрационная стоматология, Хирургические методы лечения пародонта, Ортодонтия и детское протезирование, Детская челюстно-лицевая хирургия, Протезирование зубных рядов (сложное протезирование), Пародонтология, Биологическая химия, Кариесология и заболевание твердых тканей зубов, Эндодонтия, Особенности повторного протезирования, Заболевания головы и шеи, Реаниматология, Местное обезболивание и анестезиология в стоматологии, Фармакология, Внутренние болезни, пропедевтика внутренних болезней, Детская стоматология, Клиническая стоматология, Онкостоматология и лучевая терапия, Протезирование при полном отсутствии зубов, Современные ортопедические аппараты, Зубопротезирование (простое протезирование), Медицинская генетика в стоматологии, Эстетическая реставрация, Топографическая анатомия и оперативная хирургия головы и шеи, Цифровая стоматология, Лучевая диагностика, Гематологические аспекты в стоматологии.

## 3. ПЕРЕЧЕНЬ ПЛАНИРУЕМЫХ РЕЗУЛЬТАТОВ ОБУЧЕНИЯ ПО ДИСЦИПЛИНЕ, СООТНЕСЕННЫХ С ПЛАНИРУЕМЫМИ РЕЗУЛЬТАТАМИ ОСВОЕНИЯ ОСНОВНОЙ ПРОФЕССИОНАЛЬНОЙ ОБРАЗОВАТЕЛЬНОЙ ПРОГРАММЫ

Код и наименование реализуемой компетенции	Перечень планируемых результатов обучения по дисциплине (модулю), соотнесенных с индикаторами достижения компетенций
ПК-5 Способен осуществлять санитарно- гигиеническое просвещение среди населения и медицинских работников по устранению факторов риска и формированию навыков здорового образа жизни.	<p><b>знать:</b></p> <ul style="list-style-type: none"> <li>: технику влажной уборки помещений, проветривания палат, технику текущей и заключительной дезинфекции; методы и способы санитарной обработки больных в приемном отделении; - методику обработки больных с педикулёзом; методику проведения антропометрии; диетические столы и их значение в лечебных мероприятиях по выздоровлению пациентов; методику измерения артериального давления; методику исследования пульса на артериях и его свойства; методику подсчёта дыхательных движений.</li> </ul>

Код и наименование реализуемой компетенции	Перечень планируемых результатов обучения по дисциплине (модулю), соотнесенных с индикаторами достижения компетенций
	<p><b>уметь:</b> провести влажную уборку палат, текущую и заключительную дезинфекцию; провести санитарную обработку больного в приёмном отделении; провести антропометрию; провести подсчет дыхательных движений и оценить полученный результат; измерять артериальное</p> <p><b>владеть:</b> техникой влажной уборки палат, текущей и заключительной дезинфекции; методикой санитарной обработки больного в приёмном отделении; методикой антропометрии; методикой подсчёта дыхательных движений; методикой измерения артериального давления.</p>
<p>ПК-2 Способен осуществлять лечебные мероприятия при патологии органов зубочелюстной системы.</p>	<p><b>знать:</b> Причины возникновения патологических процессов в полости рта, механизмы их развития и клинические проявления. Клиническую симптоматику и терапию неотложных состояний, в том числе в стоматологии, их профилактику.</p> <p><b>уметь:</b> Организовать лечебно-диагностический процесс в различных условиях в объеме, предусмотренном квалификационной характеристикой врача стоматолога. Оказывать в полном объеме лечебные мероприятия при стоматологической патологии. Проводить лечение пациентов с различной стоматологической патологией.</p> <p><b>владеть:</b> Способностью к формированию системного подхода к анализу медицинской информации, опираясь на всеобъемлющие, принципы доказательной медицины, основанной на поиске решений с использованием теоретических знаний и практически умений в целях оптимизации лечебной тактики</p>
<p>ПК-1 Способен проводить исследование стоматологического пациента и диагностику зубочелюстной патологии с целью установления диагноза.</p>	<p><b>знать:</b> Причины возникновения патологических процессов в полости рта, механизмы их развития и клинические проявления. Клиническую симптоматику и терапию неотложных состояний, в том числе в стоматологии, их профилактику. Основы клинической фармакологии, фармакокинетики и фармакотерапии лекарственных препаратов. Теоретические основы топографической анатомии, топографическую анатомию конкретных областей, их возрастную и индивидуальную изменчивость. Приемы и методы обезболивания.</p> <p><b>уметь:</b> Организовать лечебно-диагностический процесс в различных условиях в объеме, предусмотренном квалификационной характеристикой врача стоматолога. Оказывать в полном объеме лечебные мероприятия при стоматологической патологии. Проводить лечение пациентов с различной стоматологической патологией.</p> <p><b>владеть:</b> Отраслевыми стандартами объемов лечения в стоматологии</p>

Министерство науки и высшего образования РФ Ульяновский государственный университет Ф – Рабочая программа дисциплины	Форма	
--	-------	--

#### 4. ОБЩАЯ ТРУДОЕМКОСТЬ ДИСЦИПЛИНЫ

**4.1. Объем дисциплины в зачетных единицах (всего): 2 ЗЕТ**

**4.2. Объем дисциплины по видам учебной работы (в часах): 72 часа**


Форма обучения: очная

Вид учебной работы	Количество часов (форма обучения <u>очная</u> )	
	Всего по плану	В т.ч. по семестрам
		10
1	2	3
Контактная работа обучающихся с преподавателем в соответствии с УП	36	36
Аудиторные занятия:	36	36
Лекции	12	12
Семинары и практические занятия	24	24
Лабораторные работы, практикумы	-	-
Самостоятельная работа	36	36
Форма текущего контроля знаний и контроля самостоятельной работы: тестирование, контр. работа, коллоквиум, реферат и др. (не менее 2 видов)	Тестирование	Тестирование
Курсовая работа	-	-
Виды промежуточной аттестации (экзамен, зачет)	Зачёт	Зачёт
Всего часов по дисциплине	72	72

#### 4.3. Содержание дисциплины. Распределение часов по темам и видам учебной работы

Форма обучения: очная

Название разделов и тем	Всего	Виды учебных занятий					Форма текущего контроля знаний
		Аудиторные занятия			Занятия в интерактивной форме	Самостоятельная работа	
		Лекции	Практические занятия, семинары	Лабораторные работы, практикумы			
1	2	3	4	5	6	7	8
<b>Раздел 1. Методы обследования больных. Состояние органов полости рта у лиц пожилого возраста.</b>							
Тема 1.1. Основные методы обследования	24	4	12	0	2	8	Тестирование
<b>Раздел 2. Заболевания губ</b>							

Министерство науки и высшего образования РФ Ульяновский государственный университет					Форма		
Ф – Рабочая программа дисциплины							
Тема 2.1. Аллергические заболевания слизистой оболочки полости рта.	20	4	6	0	4	10	Тестирование
<b>Раздел 3. Заболевания языка</b>							
Тема 3.1. Десквамативный глоссит. Складчатый язык. Черный волосатый язык.	28	4	6	0	0	18	Тестирование
<b>Итого подлежит изучению</b>	72	12	24	0	6	36	

## 5. СОДЕРЖАНИЕ ДИСЦИПЛИНЫ

### **Раздел 1. Методы обследования больных. Состояние органов полости рта у лиц пожилого возраста.**

#### **Тема 1.1. Основные методы обследования.**

Особенности состояния твердых тканей зубов, пародонта и слизистой оболочки рта у людей пожилого возраста в норме и при патологических состояниях. Методы диагностики, профилактики и лечения.

### **Раздел 2. Заболевания губ**

Этиология патогенез заболеваний. Диагностика дифференциальная диагностика, особенности течения заболевания в пожилом возрасте. Тактика лечения с учетом возрастных особенностей пациента.

#### **Тема 2.1. Аллергические заболевания слизистой оболочки полости рта.**

Отек Квинке. Клинические проявления. Факторы, вызывающие лекарственную аллергию. Элементы поражения при лекарственной аллергии. Лечебные мероприятия при контактной аллергии. Препараты для лечения контактной аллергии

### **Раздел 3. Заболевания языка**

#### **Тема 3.1. Десквамативный глоссит. Складчатый язык. Черный волосатый язык.**

Десквамативный глоссит. Складчатый язык. Черный волосатый язык. Причины возникновения, клинические проявления Глоссалгия. Причины возникновения, клинические проявления Протоколы лечения.

## 6. ТЕМЫ ПРАКТИЧЕСКИХ И СЕМИНАРСКИХ ЗАНЯТИЙ

Министерство науки и высшего образования РФ Ульяновский государственный университет	Форма	
Ф – Рабочая программа дисциплины		

## **Раздел 1. Методы обследования больных. Состояние органов полости рта у лиц пожилого возраста.**

### **Тема 1.1. Основные методы обследования**

Вопросы к теме:

1. Обследование больного с заболеваниями слизистой оболочки рта
2. Особенности состояния твердых тканей зубов, пародонта и слизистой оболочки рта у людей пожилого возраста в норме и при патологических состояниях.
3. Методы диагностики, профилактики и лечения
4. Острые и хронические травмирующие факторы.

### **Раздел 2. Заболевания губ**

Вопросы к теме:

1. Классификация предраковых заболеваний.
2. Абразивный преканцерозный хейлит Манганотти, хронические рецидивирующие трещины губ.
3. Лейкоплакия. Болезнь Боуэна.
4. Клиника, диагностика, дифференциальная диагностика, профилактика, диспансеризация больных.

### **Тема 2.1. Аллергические заболевания слизистой оболочки полости рта.**

Вопросы к теме:

1. Отек квинке. Клинические проявления. Факторы, вызывающие лекарственную аллергию.
2. Элементы поражения при лекарственной аллергии.
3. Лечебные мероприятия при контактной аллергии.
4. Препараты для лечения контактной аллергии

### **Раздел 3. Заболевания языка**

#### **Тема 3.1. Десквамативный глоссит. Складчатый язык. Черный волосатый язык**

Вопросы к теме:

1. Десквамативный глоссит.
2. Складчатый язык. Черный волосатый язык.
3. Причины возникновения,

### **7. ЛАБОРАТОРНЫЕ РАБОТЫ, ПРАКТИКУМЫ**

Данный вид работы не предусмотрен УП.

### **8. ТЕМАТИКА КУРСОВЫХ, КОНТРОЛЬНЫХ РАБОТ, РЕФЕРАТОВ**

Данный вид работы не предусмотрен УП.

## 9. ПЕРЕЧЕНЬ ВОПРОСОВ К ЗАЧЕТУ

Индекс компетенции	№ п/п	Формулировка вопроса
ПК-5	1	Морфофункциональные типы слизистой оболочки рта.
ПК-5	2	Многослойный плоский ороговевающий эпителий.
ПК-1	3	Многослойный плоский неороговевающий эпителий.
ПК-2	4	Вторичные элементы поражения.
ПК-5	5	Классификация заболеваний слизистой оболочки рта.
ПК-1	6	Классификация травматических поражений слизистой оболочки рта.
ПК-2	7	Лечение лейкоплакии.
ПК-5	8	Диагностика кандидоза.
ПК-1	9	Лечение острого псевдомембранозного кандидоза.
ПК-2	10	Клиника пузырчатки.
ПК-5	11	Лечение эрозивно-язвенной формы плоского лишая.
ПК-1	12	Лечение многоформной экссудативной эритемы.
ПК-2	13	Клиника хронического рецидивирующего афтозного стоматита.
ПК-5	14	Клиника типичной формы плоского лишая.
ПК-1	15	Клиника экссудативно-гиперемической формы плоского лишая.
ПК-1	16	Дифференциальная диагностика гиперкератотической формы плоского лишая.
ПК-2	17	Классификация хейлитов.
ПК-1	18	Клиника glandулярного хейлита.
ПК-5	19	Лечение эксфолиативного хейлита.
ПК-2	20	Лечение glandулярного хейлита.




## 10. САМОСТОЯТЕЛЬНАЯ РАБОТА ОБУЧАЮЩИХСЯ

Содержание, требования, условия и порядок организации самостоятельной работы обучающихся с учетом формы обучения определяются в соответствии с «Положением об организации самостоятельной работы обучающихся», утвержденным Ученым советом УлГУ (протокол №8/268 от 26.03.2019г.).

По каждой форме обучения: очная/заочная/очно-заочная заполняется отдельная таблица

Форма обучения: очная

Название разделов и тем	Вид самостоятельной работы (проработка учебного материала, решение задач, реферат, доклад, контрольная работа, подготовка к сдаче зачета, экзамена и др).	Объем в часах	Форма контроля (проверка решения задач, реферата и др.)
<b>Раздел 1. Методы обследования больных. Состояние органов полости рта у лиц пожилого возраста.</b>			
Тема 1.1. Дополнительные методы обследования	Проработка учебного материала с использованием ресурсов учебно-методического и информационного обеспечения дисциплины.	8	Тестирование
<b>Раздел 2. Заболевания губ</b>			
Тема 2.1. Хейлиты .	Проработка учебного материала с использованием ресурсов учебно-методического и информационного обеспечения дисциплины.	10	Тестирование
<b>Раздел 3. Заболевания языка</b>			
Тема 3.1. Оппортунистические инфекции.	Проработка учебного материала с использованием ресурсов учебно-методического и информационного обеспечения дисциплины.	18	Тестирование

Министерство науки и высшего образования РФ Ульяновский государственный университет Ф – Рабочая программа дисциплины	Форма	
--	-------	--

## 11. УЧЕБНО-МЕТОДИЧЕСКОЕ И ИНФОРМАЦИОННОЕ ОБЕСПЕЧЕНИЕ ДИСЦИПЛИНЫ

### а) Список рекомендуемой литературы

#### основная

1. Терапевтическая стоматология : учебник / О.О. Янушевич, Ю.М. Максимовский, Л.Н. Максимовская, Л.Ю. Орехова ; Янушевич О.О.; Максимовский Ю.М.; Максимовская Л.Н.; Орехова Л.Ю. - Москва : ГЭОТАР-Медиа, 2019. - 768 с. - URL: <https://www.studentlibrary.ru/book/ISBN9785970451519.html>. - Режим доступа: ЭБС "Консультант студента"; по подписке. - ISBN 978-5-9704-5151-9. / .— ISBN 0\_256510
2. Барер Г.М. Терапевтическая стоматология в 3-х частях: Часть 2: Болезни пародонта : учебник / Г.М. Барер ; Барер Г.М. - Москва : ГЭОТАР-Медиа, 2021. - 224 с. - URL: <https://www.studentlibrary.ru/book/ISBN9785970460184.html>. - Режим доступа: ЭБС "Консультант студента"; по подписке. - ISBN 978-5-9704-6018-4. / .— ISBN 0\_470557


#### дополнительная

1. Барер Г.М. Терапевтическая стоматология. Заболевания слизистой оболочки полости рта : учебник / Г.М. Барер ; Барер Г.М. - Москва : ГЭОТАР-Медиа, 2013. - 256 с. - URL: <https://www.studentlibrary.ru/book/ISBN9785970426319.html>. - Режим доступа: ЭБС "Консультант студента"; по подписке. - ISBN ISBN 978-5-9704-2631-9. / .— ISBN 0\_238633
2. Барер Г.М. Терапевтическая стоматология в 3-х частях. Часть 3. Заболевания слизистой оболочки рта. : учебник / Г.М. Барер ; Барер Г.М. - Москва : ГЭОТАР-Медиа, 2010. - 256 с. - URL: <https://www.studentlibrary.ru/book/ISBN9785970411193.html>. - Режим доступа: ЭБС "Консультант студента"; по подписке. - ISBN ISBN 978-5-9704-1119-3. / .— ISBN 0\_235546

#### учебно-методическая


1. Китаева В. Н. Геронтостоматология и заболевания слизистой оболочки полости рта : учебно-методические указания для организации самостоятельной работы студентов Факультета стоматологии, фармации и последипломного медицинского образования специальности 31.05.03 Стоматология / В. Н. Китаева ; УлГУ, ИМЭиФК. - 2023. - 25 с. - Неопубликованный ресурс. - URL: <http://lib.ulsu.ru/MegaPro/Download/MObject/15519>. - Режим доступа: ЭБС УлГУ. - Текст : электронный. / .— ISBN 0\_520217.

Согласовано:

Директор научной библиотеки / Бурханова М.М. /  / 2024  
Должность сотрудника научной библиотеки ФИО Подпись дата

### б) Программное обеспечение

- Операционная система "Альт образование"
- Офисный пакет "Мой офис"

Министерство науки и высшего образования РФ Ульяновский государственный университет Ф – Рабочая программа дисциплины	Форма	
--	-------	--

## в) Профессиональные базы данных, информационно-справочные системы

### 1. Электронно-библиотечные системы:

1.1. Цифровой образовательный ресурс IPRsmart : электронно-библиотечная система : сайт / ООО Компания «Ай Пи Ар Медиа». - Саратов, [2024]. – URL: <http://www.iprbookshop.ru>. – Режим доступа: для зарегистрир. пользователей. - Текст : электронный.

1.2. Образовательная платформа ЮРАЙТ : образовательный ресурс, электронная библиотека : сайт / ООО Электронное издательство ЮРАЙТ. – Москва, [2024]. - URL: <https://urait.ru>. – Режим доступа: для зарегистрир. пользователей. - Текст : электронный.

1.3. База данных «Электронная библиотека технического ВУЗа (ЭБС «Консультант студента») : электронно-библиотечная система : сайт / ООО Политехресурс. – Москва, [2024]. – URL: <https://www.studentlibrary.ru/cgi-bin/mb4x>. – Режим доступа: для зарегистрир. пользователей. – Текст : электронный.

1.4. Консультант врача. Электронная медицинская библиотека : база данных : сайт / ООО Высшая школа организации и управления здравоохранением-Комплексный медицинский консалтинг. – Москва, [2024]. – URL: <https://www.rosmedlib.ru>. – Режим доступа: для зарегистрир. пользователей. – Текст : электронный.

1.5. Большая медицинская библиотека : электронно-библиотечная система : сайт / ООО Букап. – Томск, [2024]. – URL: <https://www.books-up.ru/ru/library/> . – Режим доступа: для зарегистрир. пользователей. – Текст : электронный.

1.6. ЭБС Лань : электронно-библиотечная система : сайт / ООО ЭБС Лань. – Санкт-Петербург, [2024]. – URL: <https://e.lanbook.com>. – Режим доступа: для зарегистрир. пользователей. – Текст : электронный.

1.7. ЭБС **Znanium.com** : электронно-библиотечная система : сайт / ООО Знаниум. - Москва, [2024]. - URL: <http://znanium.com> . – Режим доступа : для зарегистрир. пользователей. - Текст : электронный.

**2. КонсультантПлюс** [Электронный ресурс]: справочная правовая система. /ООО «Консультант Плюс» - Электрон. дан. - Москва : КонсультантПлюс, [2024].

**3. eLIBRARY.RU:** научная электронная библиотека : сайт / ООО «Научная Электронная Библиотека». – Москва, [2024]. – URL: <http://elibrary.ru>. – Режим доступа : для авториз. пользователей. – Текст : электронный

**4. Федеральная государственная информационная система «Национальная электронная библиотека» :** электронная библиотека : сайт / ФГБУ РГБ. – Москва, [2024]. – URL: <https://нэб.рф>. – Режим доступа : для пользователей научной библиотеки. – Текст : электронный.


**5. Российское образование :** федеральный портал / учредитель ФГАУ «ФИЦТО». – URL: <http://www.edu.ru>. – Текст : электронный.

**6. Электронная библиотечная система УлГУ :** модуль «Электронная библиотека» АБИС Мега-ПРО / ООО «Дата Экспресс». – URL: <http://lib.ulsu.ru/MegaPro/Web>. – Режим доступа : для пользователей научной библиотеки. – Текст : электронный.

Инженер ведущий



Щуренко Ю.В. 2024

Министерство науки и высшего образования РФ Ульяновский государственный университет	Форма	
Ф – Рабочая программа дисциплины		

## 12. МАТЕРИАЛЬНО-ТЕХНИЧЕСКОЕ ОБЕСПЕЧЕНИЕ ДИСЦИПЛИНЫ:

Аудитории для проведения лекций, семинарских занятий, для выполнения лабораторных работ и практикумов, для проведения текущего контроля и промежуточной аттестации, курсового проектирования, групповых и индивидуальных консультаций (*выбрать необходимое*)

Аудитории укомплектованы специализированной мебелью, учебной доской. Аудитории для проведения лекций оборудованы мультимедийным оборудованием для представления информации большой аудитории. Помещения для самостоятельной работы оснащены компьютерной техникой с возможностью подключения к сети «Интернет» и обеспечением доступа к электронной информационно-образовательной среде, электронно-библиотечной системе. Перечень оборудования, используемого в учебном процессе:

- Мультимедийное оборудование: компьютер/ноутбук, экран, проектор/телевизор
- Компьютерная техника

## 13. СПЕЦИАЛЬНЫЕ УСЛОВИЯ ДЛЯ ОБУЧАЮЩИХСЯ С ОГРАНИЧЕННЫМИ ВОЗМОЖНОСТЯМИ ЗДОРОВЬЯ

В случае необходимости, обучающимся из числа лиц с ограниченными возможностями здоровья (по заявлению обучающегося) могут предлагаться одни из следующих вариантов восприятия информации с учетом их индивидуальных психофизических особенностей:

- для лиц с нарушениями зрения: в печатной форме увеличенным шрифтом; в форме электронного документа; в форме аудиофайла (перевод учебных материалов в аудиоформат); в печатной форме на языке Брайля; индивидуальные консультации с привлечением тифлосурдопереводчика; индивидуальные задания и консультации;

- для лиц с нарушениями слуха: в печатной форме; в форме электронного документа; видеоматериалы с субтитрами; индивидуальные консультации с привлечением сурдопереводчика; индивидуальные задания и консультации;

- для лиц с нарушениями опорно-двигательного аппарата: в печатной форме; в форме электронного документа; в форме аудиофайла; индивидуальные задания и консультации.

В случае необходимости использования в учебном процессе частично/исключительно дистанционных образовательных технологий, организация работы ППС с обучающимися с ОВЗ и инвалидами предусматривается в электронной информационно-образовательной среде с учетом их индивидуальных психофизических особенностей.

Разработчик	Заведующий кафедрой Кандидат медицинских наук	Китаева Виктория Николаевна
	Должность, ученая степень, звание	ФИО